

政務活動費の 全国調査報告

進まない政務活動費の公開
政務活動費 執行率調査

政務活動費の内容、公開度
のアンケート調査

2014年6月1日現在

- ・47都道府県、20政令市、43中核市の全110議会にアンケートを送付し、WEBを調査
- ☆毎年アンケート調査を行っている。

政務活動費増額はなし

都道府県

(一人当たり年額) 平均**419.6万円**

政令市 平均**393.8万円**

中核市 平均**116.7万円**

会計帳簿の提出義務付け

- ・岩手県、千葉県、岐阜県、大阪府、鳥取県、広島県、大分県、
- ・静岡市、熊本市、
- ・中核市は、20市、

会計帳簿、活動報告書、 視察報告書の公開

すべて公開しているのは、

岩手県、大阪府、鳥取県、広島県、静岡市、函館市、青森市、郡山市、高崎市、岐阜市、枚方市、東大阪市、西宮市、宮崎市、

「第三者機関による
チェックを行っている」

北海道、東京都、大阪府、福岡県、さいたま市、川崎市、大阪市、広島市、熊本市、

HPでの公開はわずかに進む

具体的な用途が掲載されているHPIは、
**長野県、徳島県、札幌市、
 函館市、前橋市、横須賀市、奈良市**
 この一年で、新たにHPIに資料を掲載したの
 は20議会。
 奈良市以外すべて、収支報告書などの
 総額のみ。

領収書を、CDで公開

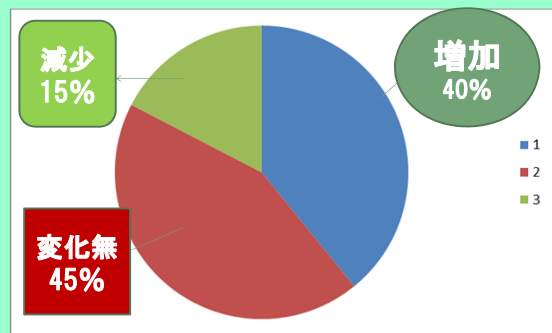
しているのは、

愛知県、領収書2万枚 CD2枚 140円
三重県、領収書2万枚 CD2枚 70円
札幌市、領収書7500枚 CD1枚 50円
 「パソコン上で黒塗り作業が簡単」
 「HP公開は技術的に容易」

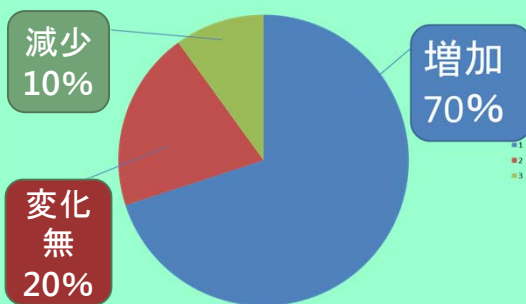
2012年と2013年の執行率調査

- 1%以上 上昇した自治体は **50(46%)**、
- 1%以上 減少した自治体は **23(21%)**、
- +-1%未満 の自治体は **36(33%)**

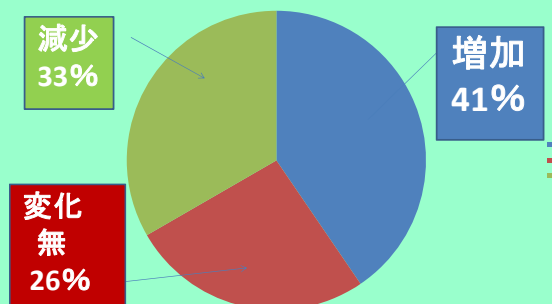
条例改正で執行率は増えたか？ (都道府県)



条例改正で執行率は増えたか？ (政令市)



条例改正で執行率は増えたか？ (中核市)



**執行率53.2% 最も低い函館市
領収書をHPで公開**

- ・HPで公開の 徳島県 87.2%
- ・公開度が高い
岩手県 84.5%、鳥取県73.7%
- ・領収書1万円以下非公開の
岡山県 81.8%

まとめ

- ・市民がいつも支出内容を見ていることを議員に意識させること。政務活動費のチェックを続けよう。
- ・領収書等のHP公開、CDでの交付を求めている。