

資料 7-1

<参考図表>

表1 検査対象機関の締結した契約に関して発生した談合等の契約種類（平成14年4月～19年11月）

件名	契約種類			
	①工事	②設計等	③物品等	④役務
1 防衛庁発注の石油製品			○	
2 官公庁等発注の航空写真測量業務		○		
3 国立病院等発注の寝具類賃貸・洗濯業務			○	○
4 国土交通省等発注の自動車検査用機械器具			○	
5 官公庁等発注の調査測量設計業務		○		
6 国立病院等発注の医療用液化酸素			○	○
7 日本道路公団発注の道路保全土木工事	○			
8 国立病院等発注の臨床検体検査業務				○
9 官公庁等発注の建築物清掃業務等				○
10 官公庁等発注の建設資材価格調査業務		○	○	○
11 岐阜大学発注の電気工事	○			
12 防衛庁発注の航空機用タイヤ等			○	
13 国土交通省等発注の情報表示設備工事	○			
14 国土交通省等発注の鋼橋上部工事	○			
15 国土交通省等発注の水門設備工事	○			
16 防衛施設庁発注の土木・建築工事	○			
17 緑資源機構発注の林道調査測量設計業務		○		
18 都市基盤整備公団発注の造園工事	○			
19 新東京国際空港公団発注の受変電設備工事	○			
20 国土交通省発注の道路台帳作成業務等		○		
21 国立病院機構設置病院発注の医療機器等			○	
22 東京大学発注の空調設備保全業務				○
23 農林水産省発注の用水路工事	○			
合計	9	5	7	6

表2 契約種類別の談合対象契約

(単位：件、千円)

契約種類	契約件数 (割合)	支払金額	違約金の請求状況等		訴訟によらない損害金の請求状況等		訴訟提起による損害金の請求状況等	
			請求金額	収納金額	請求金額	収納金額	請求金額	収納金額
工事	886 (9.2%)	413,123,872	23,128,003	21,183,585	1,184,710	164,332	-	-
設計等	378 (3.9%)	3,651,996	123,032	38,439	16,951	16,951	-	-
物品等	7,755 (80.5%)	152,213,395	-	-	688,351	213,945	8,994,996	-
役務	608 (6.3%)	5,908,177	-	-	287,292	287,292	-	-
合計	9,627 (100%)	574,897,441	23,251,036	21,222,024	2,177,306	682,521	8,994,996	-

注(1) 課徴金減免制度の適用を受けた旨を公正取引委員会により公表された契約相手方に係るものを含む。

注(2) 「契約件数」欄のうち「割合」は、小数点第2位以下を切り捨てているため、各項目を合計しても100にならない。また、金額は、千円未満を切り捨てているため、各項目の数値を合計しても「合計」欄の数値と一致しない場合がある。

図1 違約金条項の導入状況（府省庁等及び法人）




図2 違約金の請求に至るまでの流れ（概念図）

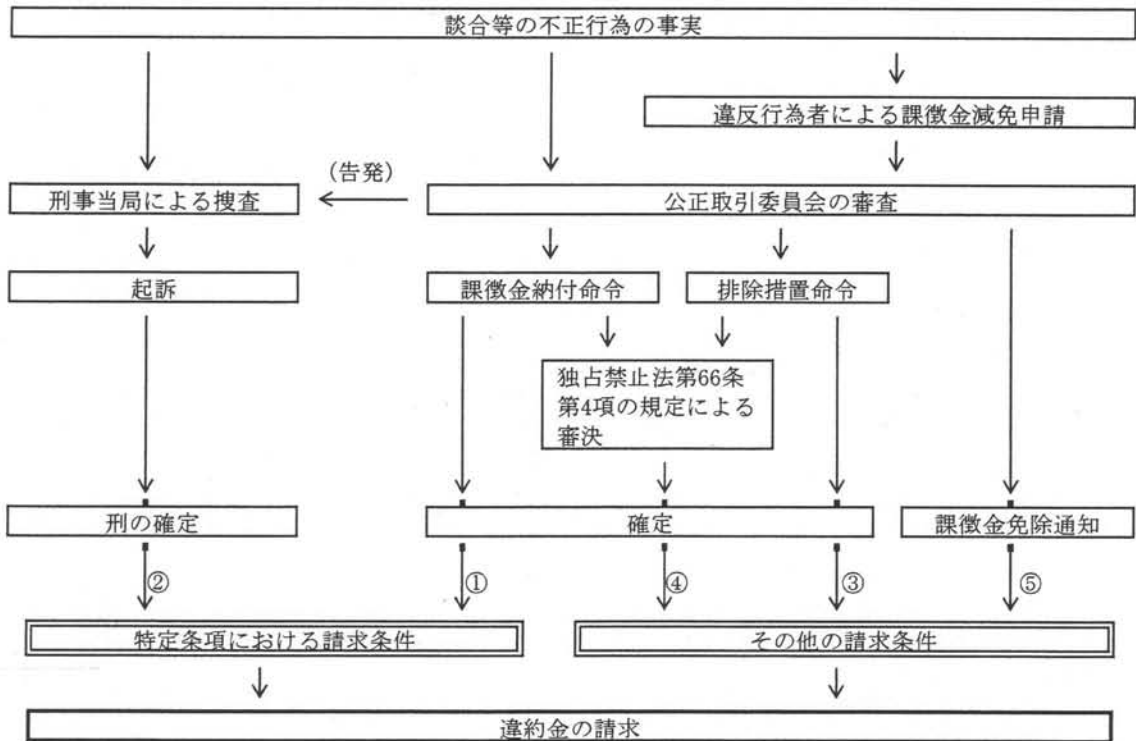


図3 談合等により生じた損害の回復状況

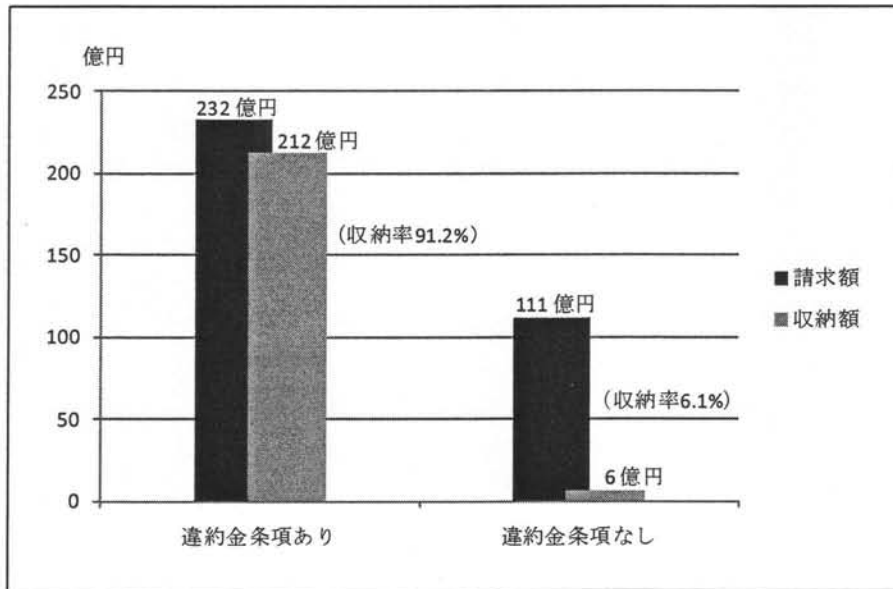


図4 違約金等の請求及び収納に要した平均期間の状況

